

ПЕРФЕКТ *PLUS*

КАРНИЗЫ, МОЛДИНГИ И НАПОЛЬНЫЕ ПЛИНТУСЫ



Живопись – искусство, на которое можно смотреть; скульптура – искусство, вокруг которого можно обойти; архитектура – искусство, сквозь которое можно пройти.



Содержание

| | |
|---------------------------|----|
| Карнизы | 6 |
| Молдинги | 15 |
| Напольные плинтусы | 21 |
| Профили под подсветку | 27 |
| Дверное обрамление | 31 |
| Углы | 35 |
| Угловые элементы | 35 |
| Монтаж | 44 |
| Постраничный указатель | 48 |

Коллекция архитектурного декора «Перфект Плюс»

открывает безграничный простор для создания индивидуального дизайна, преображающего пространство внутри и снаружи. В ней представлены элементы всех архитектурных стилей от классики до хайтек.

Изделия изготовлены из новейшего высокотехнологичного и экологически чистого материала – ударопрочного полимера высокой плотности. Декоративные элементы, применяемые для оформления интерьера и фасада, сочетают в себе высочайшее качество и исключительную долговечность.

ГЛАВНЫЕ ДОСТОИНСТВА КОЛЛЕКЦИИ «ПЕРФЕКТ ПЛЮС»:



Экологичность
и безопасность



Широкая сфера применения
(могут использоваться для
декорирования помещений
и фасадов зданий)



Прочность (улучшенная
ударопрочность и повышенная
плотность изделий)



Простота монтажа



Большой ассортимент
и широко-функциональные
решения



Абсолютная влагостойкость
(100%-я влагостойкость)




Отсутствие поперечной
и линейной усадки



Легко окрашивается акриловыми
и водно-дисперсионными
красками



Карниз создает визуально привлекательный переход от стены к потолку



КАРНИЗЫ

ЭЛЕМЕНТЫ ДЕКОРА



P12
0,8 x 9,9 x 200 см



P89
1 x 4 x 200 см



P66
1,1 x 5,5 x 200 см



P02
1,9 x 1,2 x 200 см



P26
1,9 x 1,9 x 200 см



P38
2 x 2 x 200 см



P67
1,2 x 6 x 200 см



P83
1,3 x 8 x 200 см



P88
1,3 x 8 x 200 см



P71
2 x 3 x 200 см



P80
2 x 5 x 200 см



P09
2,1 x 1,4 x 200 см




P84
1,3 x 12 x 200 см



P68
1,3 x 12 x 200 см




P69
1,3 x 10 x 200 см



P65
2,2 x 3,2 x 200 см



P34
2,5 x 1,5 x 200 см



P87
2,5 x 4 x 200 см



P75
1,3 x 10,2 x 200 см




P70
1,3 x 12 x 200 см




P33
1,5 x 6,5 x 200 см



P81
2,5 x 6,2 x 200 см



P82
2,5 x 8 x 200 см



P36
2,9 x 2 x 200 см



**P37**

3 x 3 x 200 см

**P51**

3,4 x 3,1 x 200 см

**P76**

3,5 x 2 x 200 см

**P66**

5,5 x 1,1 x 200 см

**P67**

6 x 1,2 x 200 см

**P93**

6 x 3,2 x 200 см

**P24**


3,9 x 2,4 x 200 см

**P28**

4,1 x 4 x 200 см

**P21**

4 x 4,4 x 200 см

**P17**

6,5 x 6,9 x 200 см

**P96**

6,8 x 4,6 x 200 см

**P57**

7 x 5 x 200 см

**P13**

4 x 4,8 x 200 см

**P22**

4,2 x 2,9 x 200 см

**P39**

4,6 x 4,2 x 200 см

**P44**

7,6 x 7,6 x 200 см

**P30**

7,8 x 8,5 x 200 см

**P94**

7,9 x 6 x 200 см

**P05**

4,9 x 4,9 x 200 см

**P95**

5 x 3,1 x 200 см

**P42**

5 x 5 x 200 см

**P88**

8 x 1,3 x 200 см

**P92**

8 x 4,3 x 200 см

**P46**

8,5 x 8,8 x 200 см





P90
9,7 x 5 x 200 см



P08
9,7 x 8,4 x 200 см



P12
9,9 x 0,8 x 200 см



P69
10 x 1,3 x 200 см



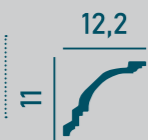
P79
10 x 5,5 x 200 см




P75
10,2 x 1,3 x 200 см




P16
11 x 12,2 x 200 см



P03
11,2 x 11,4 x 200 см



P68
12 x 1,3 x 200 см



P70
12 x 1,3 x 200 см



P84
12 x 1,3 x 200 см



P91
12 x 5,5 x 200 см



Визуально привлекательный переход к потолку





Молдинг – один из самых распространенных видов лепного декора, который отлично впишется в любую стилистику




МОЛДИНГИ

ЭЛЕМЕНТЫ ДЕКОРА



P52
1,5 x 0,8 x 200 см



P25
1,9 x 0,9 x 200 см




P35
2,5 x 1,2 x 200 см



P89
4 x 1 x 200 см



P54
4,2 x 1,6 x 200 см



P59
4,4 x 1,6 x 200 см



P10
2,6 x 1,2 x 200 см



P77
3 x 1,1 x 200 см




P53
3 x 1,3 x 200 см




P32
4,7 x 0,8 x 200 см



P80
5 x 2 x 200 см



P58
5,1 x 1,7 x 200 см




P71
3 x 2 x 200 см



P73
3,2 x 1 x 200 см



P65
3,2 x 2,2 x 200 см



P64
5,1 x 1 x 200 см



P86
5,1 x 3 x 200 см



P66
5,5 x 1,1 x 200 см



P76
3,5 x 2 x 200 см




P23
3,7 x 1,6 x 200 см



P04
4 x 1,8 x 200 см



P67
6 x 1,2 x 200 см



P60
6 x 2,6 x 200 см



P81
6,2 x 2,5 x 200 см





P33
6,5 x 1,5 x 200 см
6,5 1,5



P55
6,8 x 2,6 x 200 см
6,8 2,6



P01
7 x 1,9 x 200 см
7 1,9



P72
9,6 x 2,5 x 200 см
9,6 2,5



P12
9,9 x 0,8 x 200 см
9,9 0,8



P61
9,9 x 2,3 x 200 см
9,9 2,3



P88
8 x 1,3 x 200 см
8 1,3




P83
8 x 1,3 x 200 см
8 1,3




P78
8 x 1,3 x 200 см
8 1,3



P69
10 x 1,3 x 200 см
10 1,3



P74
10 x 3,8 x 200 см
10 3,8




P75
10,2 x 1,3 x 200 см
10,2 1,3



P82
8 x 2,5 x 200 см
8 2,5




P85
8,5 x 2,3 x 200 см
8,5 2,3




P62
9,1 x 2,7 x 200 см
9,1 2,7



P68
12 x 1,3 x 200 см
12 1,3




P70
12 x 1,3 x 200 см
12 1,3



P84
12 x 1,3 x 200 см
12 1,3



Напольные плинтусы - выберите свой стиль!



ЭЛЕМЕНТЫ ДЕКОРА
**НАПОЛЬНЫЕ
ПЛИНТУСЫ**



P89
4 x 1 x 200 см



P18
5,4 x 1,6 x 200 см



P66
5,5 x 1,1 x 200 см



P48
8,2 x 1,1 x 200 см



P49
8,2 x 1,3 x 200 см



P47
8,2 x 1,3 x 200 см



P27
5,9 x 1,3 x 200 см



P67
6 x 1,2 x 200 см



P33
6,5 x 1,5 x 200 см



P07
9,8 x 1,6 x 200 см



P12
9,9 x 0,8 x 200 см



P15
9,9 x 1,4 x 200 см



P19
6,9 x 1,5 x 200 см



P01
7 x 1,9 x 200 см



P40
7,8 x 2,3 x 200 см



P41
9,9 x 2,1 x 200 см



P69
10 x 1,3 x 200 см



P56
10 x 1,5 x 200 см



P29
7,9 x 1,3 x 200 см



P83
8 x 1,3 x 200 см



P88
8 x 1,3 x 200 см



P75
10,2 x 1,3 x 200 см



P43
10,6 x 1,3 x 200 см



P45
10,6 x 2,5 x 200 см





P14
11,8 x 1,5 x 200 см



P68
12 x 1,3 x 200 см



P70
12 x 1,3 x 200 см



P84
12 x 1,3 x 200 см



P50
12,6 x 1,6 x 200 см



P31
13,8 x 2 x 200 см




P63
15 x 2,2 x 200 см



*Выберите
свой стиль!*





Профили для скрытого освещения превратят ваш дом в дом мечты, отражающий вашу личность



ЭЛЕМЕНТЫ ДЕКОРА

ПРОФИЛИ ПОД ПОДСВЕТКУ






P87
4 x 2,5 x 200 см



P87
4 x 2,5 x 200 см



P87
4 x 2,5 x 200 см




P82
8 x 2,5 x 200 см



P82
8 x 2,5 x 200 см



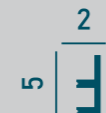
P92
8 x 4,3 x 200 см



P22
4,2 x 2,9 x 200 см



P80
5 x 2 x 200 см



P80
5 x 2 x 200 см



P90
9,7 x 5 x 200 см




P79
10 x 5,5 x 200 см




P91
12 x 5,5 x 200 см



P95
5 x 3,1 x 200 см



P93
6 x 3,2 x 200 см




P81
6,2 x 2,5 x 200 см



P81
6,2 x 2,5 x 200 см



P96
6,8 x 4,6 x 200 см




P94
7,9 x 6 x 200 см



Для исключения светопропускания через изделия, профили необходимо в местах крепления LED-ленты проклеить самоклеящейся алюминиевой фольгой



Дверное обрамление - придайте своим дверям классическое изящество



ЭЛЕМЕНТЫ ДЕКОРА

ДВЕРНОЕ ОБРАМЛЕНИЕ



P66
5,5 x 1,1 x 200 см
5,5 | 1,1




P67
6 x 1,2 x 200 см
6 | 1,2



P33
6,5 x 1,5 x 200 см
6,5 | 1,5



P62
9,1 x 2,7 x 200 см
9,1 | 2,7



P72
9,6 x 2,5 x 200 см
9,6 | 2,5



P61
9,9 x 2,3 x 200 см
9,9 | 2,3



P55
6,8 x 2,6 x 200 см
6,8 | 2,6



P01
7 x 1,9 x 200 см
7 | 1,9



P78
8 x 1,3 x 200 см
8 | 1,3



P69
10 x 1,3 x 200 см
10 | 1,3



P74
10 x 3,8 x 200 см
10 | 3,8



P75
10,2 x 1,3 x 200 см
10,2 | 1,3



P83
8 x 1,3 x 200 см
8 | 1,3



P88
8 x 1,3 x 200 см
8 | 1,3



P85
8,5 x 2,3 x 200 см
8,5 | 2,3



P68
12 x 1,3 x 200 см
12 | 1,3



P70
12 x 1,3 x 200 см
12 | 1,3



P84
12 x 1,3 x 200 см
12 | 1,3



P11
2 x 2 x 200 см



P06
3 x 3 x 200 см



P20
3 x 3 x 200 см



P35-1
11,5 x 11,5 x 1,2 см
Стыкуется с молдингом P35



P04-1
16,5 x 16,5 x 1,8 см
Стыкуется с молдингом P04




P54-1
20,5 x 20,5 x 1,6 см
Стыкуется с молдингом P54

Углы и угловые элементы - создавайте уникальные интерьерные решения



ЭЛЕМЕНТЫ ДЕКОРА

УГЛЫ И УГЛОВЫЕ ЭЛЕМЕНТЫ



Стиль видит красоту в простоте



1. P 91 стр. 29

2. P 80 стр. 17

3. P 31 стр. 24

СПАЛЬНЯ

ДИЗАЙН ПРОСТРАНСТВА

Воплощайте свои мечты!

1. P 57 стр. 11



2. P 50 стр. 24

КУХНЯ

ДИЗАЙН ПРОСТРАНСТВА

Ваш мир - ваши правила!



ХОЛЛ
ДИЗАЙН ПРОСТРАНСТВА

Подчеркните пространство
вашей гостиной



1. P 79 стр. 29

2. P 54 стр. 17

3. P 63 стр. 24

ГОСТИНАЯ

ДИЗАЙН ПРОСТРАНСТВА

МОНТАЖ

Архитектурный декор «ПЕРФЕКТ ПЛЮС» изготовлен на самом современном европейском оборудовании из полимера высокой плотности. Это прочный, экологичный материал, с четкой геометрией, легко окрашивается и абсолютно влагостойкий.

Общие рекомендации:



До установки изделия выдержите не менее 24 часов в помещении, где будет производиться установка. Работы рекомендуется проводить при температуре воздуха 15-25 С, влажность 40-70%.



Стены, потолок и изделия должны быть сухими и чистыми.



Крепить изделия необходимо на предварительно выровненные и загрунтованные поверхности.



Количество и метраж изделий необходимо рассчитывать с учетом потерь, возникающих при срезании углов (примерно 10% от общей длины изделий).



Покраску стен и потолков, а также оклейку обоями следует производить после монтажа изделий

Инструкция по монтажу

1

Рулеткой отмерьте необходимый размер изделия.



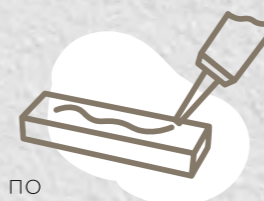
2

Отпилите фрагмент изделия требуемой длины с помощью стусла и ножовки с мелким зубом или торцовочной пилы.




3

Нанесите монтажный клей по всей длине изделия.



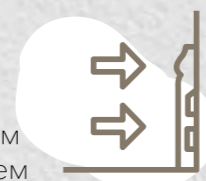
4

На торец изделия нанесите стыковочный клей.



5

Прижмите изделие к стене и в сторону стыка со следующим изделием. Шпателем снимите излишки клея.



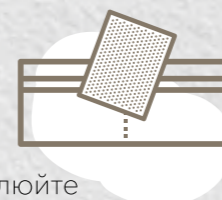
6

При необходимости зафиксируйте приклеиваемое изделие на стене с помощью гвоздиков до полного отверждения клея.



7

Зачистите место стыка наждачной бумагой и зашпаклюйте отверстия от гвоздиков.



8

Теперь можно окрашивать.



Необходимые инструменты



Рулетка

Краска

Краскопульт/
кисть/валик

Клей-пистолет

Карандаш

Шпатель

Клей

Мелкозернистая
наждачная бумага

Молоток + финишные
гвозди (без шляпки)/
пневмопистолет для
гвоздей

Торцовочная пила/ножовка
с мелким зубом и стуло

КЛЕЙ (Для монтажа изделий «Перфект Плюс»)

КЛЕЙ МОНТАЖНЫЙ ПЕРФЕКТ



Клей-шпатлевка. Применяется для работ с любыми видами декоративной лепнины из полиуретана и полистирола. Благодаря своим сильным клеящим свойствам может применяться при работе с камнем, кафелем, гипсом, деревом эксплуатируемых во влажных и сухих помещениях. Может применяться как шпатлевка для заполнения зазоров между плинтусом /розеткой и поверхностью стены/потолка.

- цвет белый
- экологически безопасен
- морозостойкий
- сила первичного схватывания 55кг/м²
- объем катриджа 310мл
- расход клея 7-8 п.м.
- температура примен. +5°С до +25°С

КЛЕЙ МОНТАЖНЫЙ ПЕРФЕКТ ПЛЮС



Обладает повышенной силой первичного схватывания. Для внутренних и наружных работ с любыми видами декоративных изделий из полиуретана и полистирола, камня, кафеля, гипса, дерева эксплуатируемых во влажных и сухих помещениях.

- цвет белый
- экологически безопасен
- морозостойкий
- сила первичного схватывания 150кг/м²
- объем катриджа 310мл
- расход клея 7-8 п.м.
- температура примен. +5°С до +25°С

КЛЕЙ СТЫКОВОЧНЫЙ ПЕРФЕКТ



Клей сильной фиксации на основе полиуретана для склеивания деталей архитектурного декора из полиуретана и полимера высокой плотности между собой. Для внутренних и наружных работ.

- полупрозрачный
- предназначен для склеивания стыков
- морозостойкий
- объем тюбика 80мл
- расход клея 35-40 п.м.
- температура примен. +5°С до +35°С


Постраничный указатель

| | | | | | | | |
|-------------|---------------|-------------|---------------|-------------|-------------------|-----------|-------------------|
| P01 | 18, 22, 32 | P25 | 16 | P49 | 23 | P73 | 16 |
| P02 | 9 | P26 | 9 | P50 | 24 | P74 | 19, 33 |
| P03 | 12 | P27 | 22 | P51 | 10 | P75 | 8, 12, 19, 23, 33 |
| P04 | 16, 34 | P28 | 10 | P52 | 16 | P76 | 10, 16 |
| P04-1 | 34 | P29 | 22 | P53 | 16 | P77 | 16 |
| P05 | 10 | P30 | 11 | P54 | 17, 34 | P78 | 18, 32 |
| P06 | 34 | P31 | 24 | P54-1 | 34 | P79 | 12, 29 |
| P07 | 23 | P32 | 17 | P55 | 18, 32 | P80 | 9, 17, 28 |
| P08 | 12 | P33 | 8, 18, 22, 32 | P56..... | 23 | P81 | 9, 17, 28 |
| P09 | 9 | P34 | 9 | P57 | 11 | P82 | 9, 18, 29 |
| P10 | 16 | P35 | 16, 34 | P58 | 17 | P83 | 8, 18, 22, 32 |
| P11 | 34 | P35-1 | 34 | P59 | 17 | P84 | 8, 12, 19, 24, 33 |
| P12 | 8, 12, 19, 23 | P36 | 9 | P60 | 17 | P85 | 18, 32 |
| P13 | 10 | P37 | 10 | P61 | 19, 33 | P86 | 17 |
| P14 | 24 | P38 | 9 | P62 | 18, 33 | P87 | 9, 28 |
| P15 | 23 | P39 | 10 | P63 | 24 | P88 | 8, 11, 18, 22, 32 |
| P16 | 12 | P40 | 22 | P64 | 17 | P89 | 8, 17, 22 |
| P17 | 11 | P41..... | 23 | P65 | 9, 16 | P90 | 12, 29 |
| P18 | 22 | P42 | 10 | P66 | 8, 11, 17, 22, 32 | P91 | 12, 29 |
| P19 | 22 | P43 | 23 | P67 | 8, 11, 17, 22, 32 | P92 | 11, 29 |
| P20 | 34 | P44 | 11 | P68 | 8, 12, 19, 24, 33 | P93 | 11, 28 |
| P21 | 10 | P45 | 23 | P69 | 8, 12, 19, 23, 33 | P94 | 11, 28 |
| P22 | 10, 28 | P46 | 11 | P70 | 8, 12, 19, 24, 33 | P95 | 10, 28 |
| P23 | 16 | P47 | 23 | P71 | 9, 16 | P96 | 11, 28 |
| P24 | 10 | P48 | 23 | P72 | 19, 33 | | |

Для заметок:

A series of horizontal dotted lines for taking notes.





Лучшее доступно!



| К О Л Л Е К Ц И Я |

архитектурного декора